





DRAGI PRVOŠOLEC!



	NA VIDEO SREČANJU SMO POIMENOVALI DELE TELESA PRI MEDVEDKU IN GA NAUČILI KRATKO PESMICO. OB POSNETKU BOŠ VSE TO PONOVILO.
	DANES PA SE BOŠ UČIL ŠE Z UČITELJICO NORMO . PRISLUHNI JI IN SODELUJ.
	KER NE VEM, KATERA PESMICA TI BO BOLJ VŠEČ, TI POŠILJAM KAR OBE: 1. PESMICA IN 2. PESMICA .
	ZDAJ PA REŠI ŠE TO NALOGO , DA BOM VIDELA, KAKO TI GRE. NE POZABI VPISATI IMENA IN PRIIMKA IN KLIKNI NA SEND.
	TO PA JE DODATNA NALOGA . NAREDI JO LE, ČE ŽELIŠ. IZ PLASTELINA, SLANEGA TESTA ALI KOČK OBLIKUJ MEDVEDKA IN PO ANGLEŠKO POIMENUJ VSE NJEGOVE DELE TELESA. ČE ŽELIŠ OBLIKUJ ŠE OSTALE IGRAČE, KI SMO SE JIH UČILI, IN JIH POIMENUJ.



UČITELJICA URŠKA